

Hovedbudskaber 2015

NKT

Som forventet blev **organisk vækst 3%** og **operational EBITDA-margin (std. metalpriser) 9,4%**

Afkast af investeret kapital (RoCE) steg med 0,7%-point til 10,1%

Nettorentebærende gæld faldt til EUR 88,9 mio., svarende til 0,5x EBITDA, og sikrer en **stærk finansiell position**

Foreslået **udbytte** pr. aktie: **DKK 4**

Foreslået **tilbagekøb af aktier** for **EUR 74 mio.**



Finansielt resultat lavere end forventet

- Organisk vækst var flad, mens nominel vækst var 6% drevet af valutaeffekt og opkøb
- Operationel EBITDA-margin faldt til 10,1%, påvirket af lav vækst, forsinket effekt af investeringer i salg og service samt leveringsproblemer i 1. halvår 2015
- Accelerate forretningsstrategi lanceret med fokus på vækst
- Commercial Excellence programmet lanceret i 10 lande, svarende til 60% af samlet omsætning
- Fem opkøb afsluttet



Øget indtjening drevet af Products and DRIVE

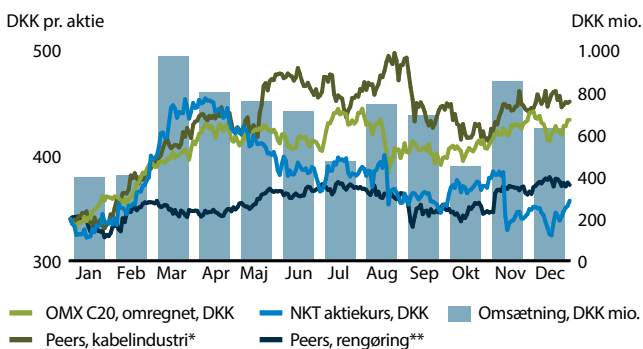
- Organisk vækst blev 4%, drevet af Projects og Products forretningerne
- Operationel EBITDA-margin (std. metalpriser) steg som forventet til 9,0%, positivt påvirket af effektiviseringsprogrammet DRIVE og højere omsætning
- Målet om årlig besparelse på EUR 60 mio. fra DRIVE blev nået et år før forventet
- EXCELLENCE 2020 forretningsstrategi lanceret med fokus på øget indtjening
- Tilfredsstillende ordrebog på højspændings-søkkabler



Øget indtjening drevet af større avancer

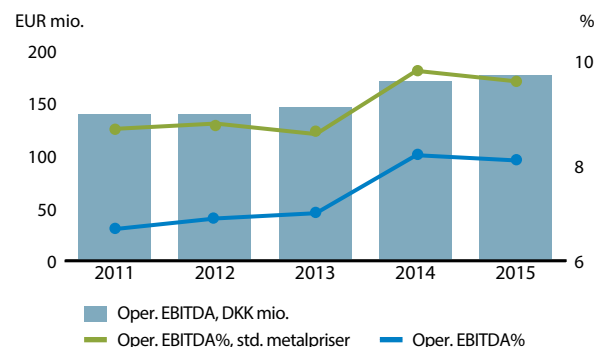
- Integration af alle segmenter under navnet NKT Photonics
- Organisk vækst blev 9% og operationel EBITDA-margin steg til 9,6%
- Betydelige kontrakter indgået med store, industrielle kunder
- Forretningsstrategi lanceret med fokus på vækst og kommercialisering
- Frasalg af Fiberhåndtering med effekt fra 1. september 2015

Udvikling i aktiekurs og omsætning 2015







* Peers, kabelindustri: Nexans S.A., Prysmian S.p.A. og General Cable Corp.
 ** Peers, rengøring: Husqvarna AB, Stanley Black & Decker, Inc., Tennant Company og Toro Company.

Operationelt EBITDA (seneste 12 mdr.)



Hoved- og nøgletal

Beløb i EUR mio.								
	2015	2014	2015	2014	2015	2014	2015	2014
Resultatopgørelse								
Omsætning	971,5	917,6	1.211,9	1.173,0	40,6	39,1	2.223,6	2.129,4
Omsætning i std. metalpriser	971,5	917,6	857,5	812,8	40,6	39,1	1.869,2	1.769,2
Operationelt EBITDA	97,9	107,4	77,0	65,0	3,7	2,9	175,2	170,5
EBITDA	97,9	120,3	53,8	24,2	3,7	2,9	152,0	142,6
Af- og nedskrivninger	-34,2	-29,9	-77,4	-41,4	-6,2	-3,5	-117,8	-74,8
EBIT	63,7	90,4	-23,6	-17,2	-2,5	-0,6	34,2	67,8
Pengestrømme								
Pengestrømme fra driftsaktiviteter	59,8	75,7	102,6	128,2	4,3	1,7	173,2	212,4
Pengestrømme fra investeringsaktiviteter	-39,8	-29,9	-21,2	-27,5	-3,8	-3,2	-87,9	-49,7
Frie pengestrømme	20,0	45,8	81,4	100,7	0,5	-1,5	85,3	162,7
Balance								
Investeret kapital	501,6	440,6	381,3	491,5	19,2	26,8	898,4	954,4
Arbejdskapital	173,4	159,7	87,1	129,6	8,5	11,7	269,2	300,6
Nøgletal og medarbejdere								
Brutto-margin	40,4%	41,1%	40,6%	39,3%	69,4%	67,7%		
Faste omkostninger-margin	33,1%	32,1%	32,7%	34,1%	45,5%	44,9%		
Operationel EBITDA-margin*	10,1%	11,7%	9,0%	8,0%	9,6%	7,2%	9,4%	9,6%
Organisk vækst	0%	6%	4%	-5%	9%	9%	3%	1%
Afkast af investeret kapital (RoCE)	12,9%	17,6%	8,2%	4,2%	0,4%	neg.	10,1%	9,4%
Antal medarbejdere, ultimo	5.545	5.420	3.208	3.211	174	209	8.952	8.862

*Opgjort i std. metalpriser

FINANS- KALENDER

2016

- 3. marts Frist for modtagelse af dagsordensforslag til generalforsamlingen
- 31. marts Generalforsamling
- 12. maj Delårsrapport 1. kvartal
- 18. august Delårsrapport 2. kvartal
- 11. november Delårsrapport 3. kvartal

2017

- 1. marts Årsrapport 2016

INVESTOR KONTAKT

Lasse Snebjerg
Tel.: 4348 2000
Email: ir@nkt.dk